



LES BONNES PRATIQUES QLIK CLOUD VISUALISATION

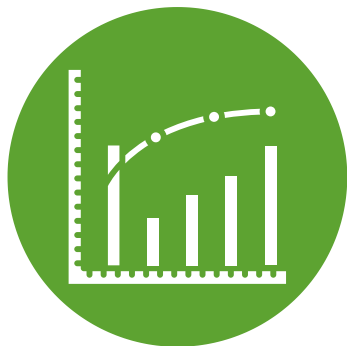
Réalisez un diagramme de Pareto en 2 minutes chrono dans Qlik Cloud





LES BONNES PRATIQUES QLIK CLOUD VISUALISATION

Le diagramme de Pareto **classe les causes d'un phénomène par importance décroissante**, illustrant que **80 % des effets proviennent de 20 % des causes**.

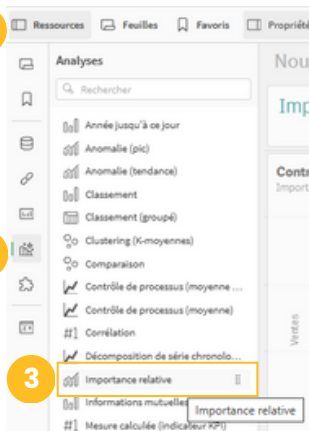


Ce diagramme se présente sous la forme d'**une série de colonnes triées par ordre décroissant**. Elles sont généralement **accompagnées d'une courbe des valeurs cumulées** de toutes les colonnes.




LES BONNES PRATIQUES QLIK CLOUD VISUALISATION

**Pour créer un diagramme de Pareto, il faut
d'abord ouvrir le menu des analyses :**



En mode édition depuis une feuille de votre application,

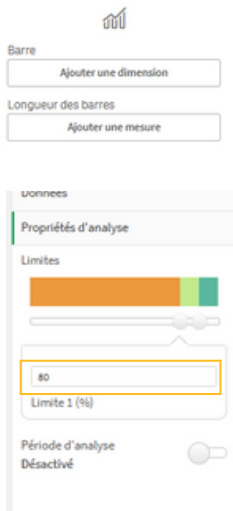
1. Accéder au **panneau des ressources**
2. Cliquez sur **Analyse** 
3. Glisser-déposer **"Importance relative"** dans votre feuille



LES BONNES PRATIQUES QLIK CLOUD VISUALISATION

Pour configurer le graphique :

1. Cliquez sur **Ajouter une dimension** et sélectionnez une dimension.
2. Cliquez sur **Ajouter une mesure** et sélectionnez un champ et une fonction d'agrégation.
3. **Régler les limites** dans les Propriétés d'analyse
 - Les limites déterminent le **regroupement des éléments** du graphique en **fonction de leur pourcentage de contribution**.



Le diagramme de Pareto est prêt !



LES BONNES PRATIQUES QLIK CLOUD VISUALISATION

**De nombreuses autres Analyses sont
disponibles dans Qlik Cloud par exemple :**

Spikes detected for Gross Profit values over OrderDate



Analyse Anomalie (pic)

Corrélation

Correlation between Cost of Sale and Gross Profit
Correlation

Correlation between Cost of Sale and Gross Profit

90.94%

Clustering (K moyenne)

City clustered by Cost of Sale and Gross Profit (K-Means)

Clustering (k-means)





Pour être informé(e) des nouveautés, abonnez-vous à notre page LinkedIn



Pour tester toutes les nouveautés : visitez l'application de démos mise à dispo par Olik



Pour plus d'informations, n'hésitez pas à contacter nos experts



04 78 37 98 36



contact@altiview.fr



www.altiview.fr

